

►► 4 Fiches pratiques de pêche

Les Poissons de roche en Méditerranée



Girelle royale (*coris julis*)



Sarran (*serranus cabrilla*)



Rascasse (*scorpaena notata*)



Vieille

HABITAT. Sur fonds rocheux ou de posidonies de quelques centimètres à une centaine de mètres pour certains.

ÉPOQUE. Meilleure saison, d'avril à septembre.

APPÂTS. Mourrons****, dures***, demi-dures**, Coupés en petits tronçons de 1 à 2 cm et piqués sur l'hameçon.

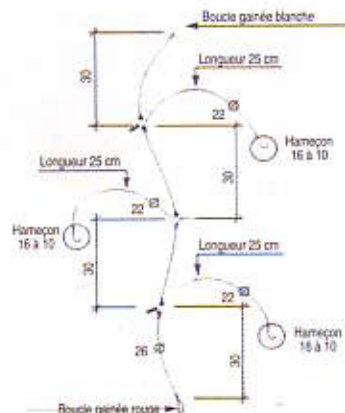
MATÉRIEL. Cannes conseillées : sensibles. Si on utilise de la tresse, les cryptons Lure 2.70, 3.00, 3.15 feront très bien l'affaire.

MOULINET CONSEILLÉ. Tambour fixe uniquement garni de monofilament Ø 25 à 28/100^m ou Tresse Ø 15, 20/100^m.

MONTAGES

MONTAGE SOUTENIR 2

2 hameçons (empile + trainard)



CONSEILS

La pêche à la dérive est souvent plus efficace, provoquer la pîtée en dandinant légèrement au fond le montage, et ferrer dès la touche.

TRUCS ET ASTUCES

Les vers étant très glissants les placer une fois coupés dans de la chapelure ce qui vous permettra de les prendre facilement et leur donnera un effet attractif supplémentaire.

FFPM

La pêche au Pageot en Méditerranée



Le Pageot (*pagelulus etythrinus*)

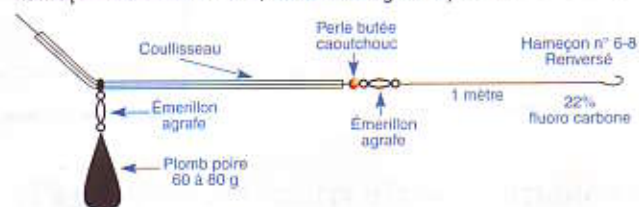
HABITAT. Sur fonds sableux ou rocheux près du fond entre 20 et 80 mètres

ÉPOQUE. Pleine saison de septembre à novembre

APPÂTS. Vers américains ****, mourrons **, bibis ***, piades ***. Enfilés à l'aiguille à locher

MATÉRIEL. Canne recommandée de 2,70 à 3,60 mètres. Moulinet tambour fixe garni de monofilament 28/100^m.

MONTAGE. Coulissant avec bas de ligne de 80 cm à 1m, hameçon renversé n° 6-8, fil bas de ligne 24/100^m.



CONSEILS. les gros pageots (entre 500gr et 1kg) étant très méfiants, à la première touche lâcher du fil afin de ne plus opposer de résistance puis reprendre contact avec le poisson progressivement et à la touche suivante ferrer vigoureusement et attendre la réaction du poisson. Si le poisson n'est pas pris remonter sa ligne et remettre en place son appât. Ne pas oublier de se munir d'une épuisette.

LES TRUCS. si le pageot n'est pas mordeur tremper le ver américain une fois monté sur l'hameçon dans le pastis ! On est à Marseille. Si vous n'avez pas de marteau pour casser la piade (Bernard l'Hermite) chauffez la coquille à l'aide d'un briquet, elle sortira toute seule.

FFPM

à conserver précieusement...

La pêche du Loup (bar) en Méditerranée



HABITAT. Étangs côtiers et frange côtière battue par les vagues sans dépasser 60 mètres de profondeur.

ÉPOQUE. De juillet à décembre fréquente principalement les étangs côtiers puis les grands froids de l'hiver provoquent leur retour vers la mer.

MATÉRIEL & APPÂTS.

Bateau à la traîne

- Canne : canne de traîne légère
- Moulinet : tambour fixe garni de monofilament 34/100°
tambour tournant garni de monofilament 40 à 44/100°.

Bord au leurres au buldo - Préplombé (30 g) et bombette avec poissons à bavette, twister et leurres souples.

- Canne : recommandée 3 à 4 mètres
- Moulinet : moyen garni de fil Ø 20 à 25/100°

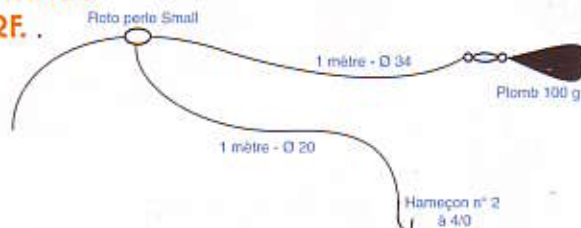
Bord aux appâts - Surtout réservée aux embouchures des petits fleuves côtiers : utiliser calamars, sardines, anguillons, crevettes et tous les vifs...

- Cannes recommandées : télé surf 420 et toutes cannes de surf équivalentes.

- Moulinet : tambour fixe garni de mono filament Ø 29 à 34/100° ou de tresse de 20/100°.

MONTAGE

SURF.



CONSEILS. Les moments forts de la pêche aux leurres se situent à la demi heure avant la nuit mais attention lors de vos déplacements sur les rochers, certains sont très glissants et les chutes peuvent être très dangereuses. Mettez toujours un bas de ligne d'un Ø inférieur d'au moins 2/100° par rapport au corps de ligne

LES TRUCS. En traîne mettre un train de plumes (ref 3442) devant le leurre à bavette car le loup fainéant de nature préfère s'en prendre aux retardataires et attaquera celui-ci.

FFPM

La pêche au Mulet



Le Mulet - Muge - (*Mugil labrosus*)

HABITAT. poisson côtier remonte même le long des fleuves et rivières, aime fréquenter les ports où il trouve sa nourriture dans la vase.

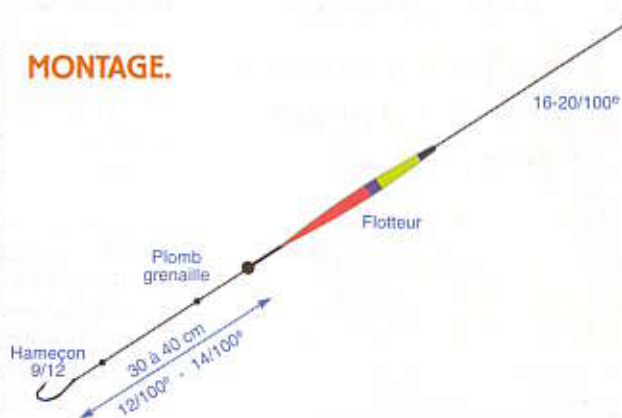
ÉPOQUE. on en trouve toute l'année mais la période la plus favorable se situe de mai à octobre.

APPÂTS. une grande diversité au niveau de sa nourriture (vers, pain, algue, crevettes, morceaux de sardines.)

MATÉRIEL. Cannes sensibles de 4 mètres environ. Les cannes au coup peuvent aussi être utilisées.

Moulinets : légers ayant pour caractéristiques un très bon frein.

MONTAGE.



CONSEILS. Le mullet est sûrement le poisson le plus commun pour les pêcheurs de bord, mais ne doit pas être négligé pour autant car très méfiant et récalcitrant. Plus on pêche fin plus on a des chances d'en attraper.

Préparer son poste en jetant du pain mouillé et amorcer avec le même pain.

On peut utiliser comme hameçon des petits triples n° 8.

Ferrer dès la touche.

Ne pas oublier son épuisette.

FFPM